

子どもみらいグランプリ

【一般公募】各部門における作品制作のご案内と注意事項

【共通事項】

使用可能な素材：ピクサベイ素材

※但し、サイト上部のスポンサー画像、Shutterstock のロゴが表示されている素材は使用できませんのでご注意ください。

使用ソフトについては下記部門で表示されている以外のソフトの使用は認めることができません。

CG-ARTS 部門



使用ソフト	ペイント、MicrosoftOffice2007 以上 (Word/Excel/PowerPoint)
作品形式	JPEG または PDF の拡張子のもの ※Office ソフトはバージョンによって表現が異なる場合がありますので PDF に変更して保存をしてください。PDF の変更方法はこちらをご確認ください。
サイズ	20MB 以内で JPEG (640×480 以上)、PDF (A4 サイズ 210×297 1 枚にまとめる)
評価について	色の使い方や構図、立体感など、CG の観点で優れているかに配慮して作品を評価します。

子どもみらいグランプリ

【一般公募】各部門における作品制作のご案内と注意事項

新聞部門



使用ソフト	こども新聞編集長、MicrosoftOffice2007 以上 (Word)
作品形式	png または PDF の拡張子のもの
サイズ	20MB 以内で png、PDF とともに A3 サイズ (297×420) 1 枚にまとめる ※Office ソフトは、フォントやバージョンによって表現が異なる場合がありますので PDF に変更して保存をしてください。PDF の変更方法はこちらをご確認ください。
評価について	真実性と正確性をもった文章か、短く簡潔で読みやすい文章か、やさしくわかりやすい文章になっているかなど限られた文字数の中で読みやすくわかりやすく正確にまとめられているかなどを評価します。

子どもみらいグランプリ

【一般公募】 各部門における作品制作のご案内と注意事項

プログラミング部門



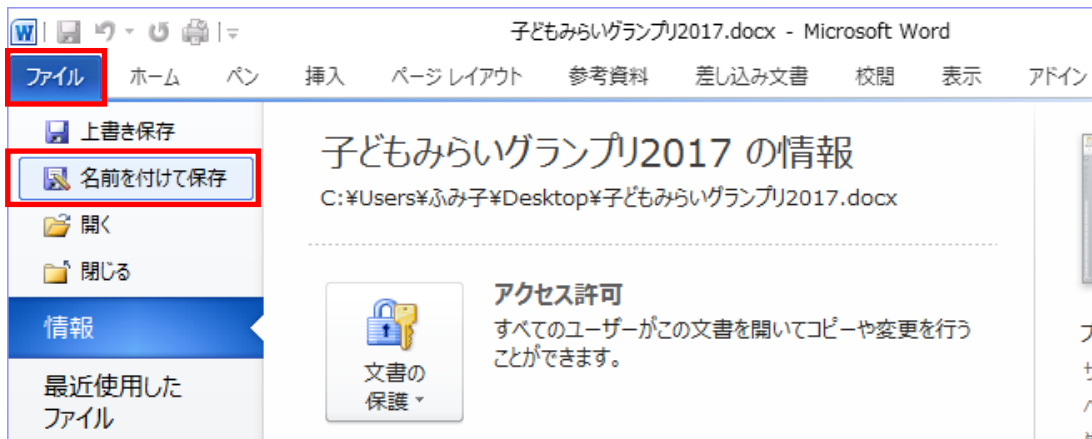
使用ソフト	MIT(マサチューセッツ工科大学)が開発した「Scratch(スクラッチ)2.0」 オフラインエディター ソフトのダウンロード方法についてはこちら 注意点： ※Scratch 1.4 系列、 Scratch2.0 オンラインエディターは使用不可 ※今回の応募については Scratch 2.0 オフラインエディターを使用してください。(こちらはコンピュータにダウンロードすることができるバージョンで、インターネットに接続せずにプログラミングすることができます。)
作品形式	(sb または sb2 の拡張子のもの) 作品をローカル環境 (ハードディスク内) に必ず保存してください。 ローカルに保存した作品を応募してください。
サイズ	10MB 以内
評価について	オリジナリティーにあふれたアニメーションプロジェクト、ゲームやインタラクティブな物語を作成されているかを評価します。

子どもみらいグランプリ

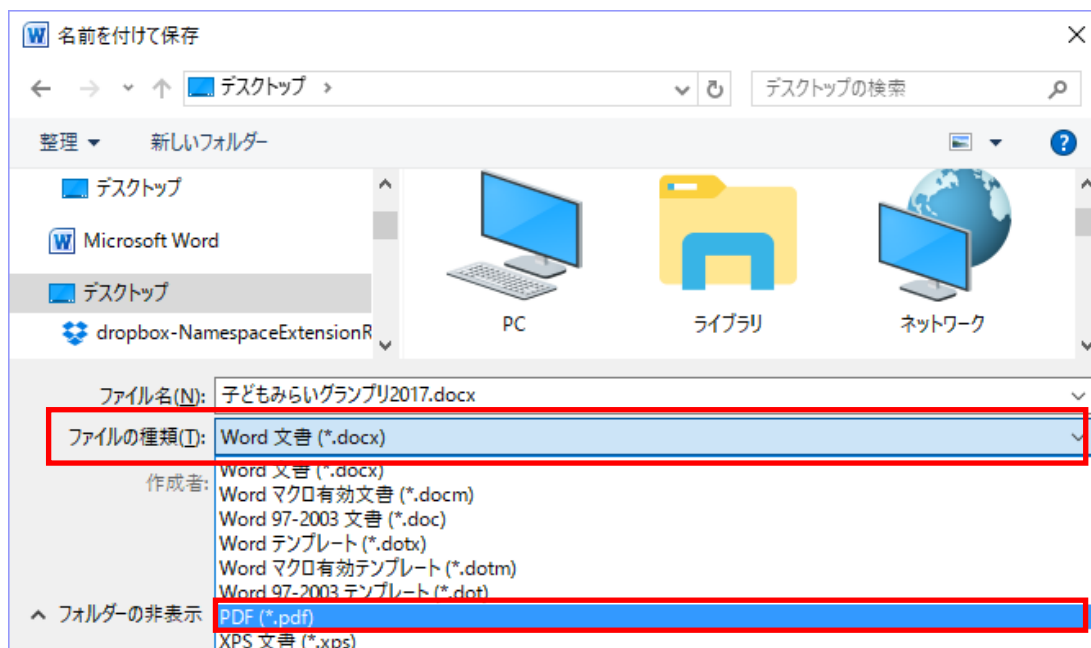
【一般公募】各部門における作品制作のご案内と注意事項

★Office ソフトを PDF 形式に変換する方法について

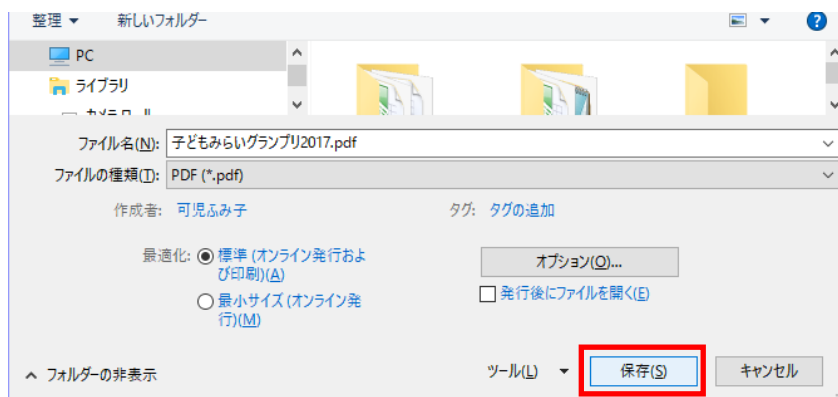
リボンの [ファイル] タブをクリックして、[名前を付けて保存] をクリック



[ファイルの種類] をクリックして、[PDF (*.pdf)] をクリック



保存場所を確認して最後は[保存] をクリック



子どもみらいグランプリ

【一般公募】各部門における作品制作のご案内と注意事項

★Scratch ダウンロード方法

※注意点：Mac ユーザの方は Adobe AIR のインストールが必要です。

「Adobe AIR」は Flash というアプリで作られたパソコン用アプリを動かすためのアプリです。オフライン版の Scratch2.0 を動かすためには必須なので、まずはこれをインストールしてください。既にインストール済みの場合は Scratch のインストールに進んでください。

<https://scratch.mit.edu/scratch2download/>

Scratch 2 Offline Editor

You can install the Scratch 2.0 editor to work on projects without an internet connection. This version will work on Mac, Windows, and some versions of Linux (32 bit).

Note for Mac Users: the latest version of Scratch 2.0 Offline requires Adobe Air 20. To upgrade to Adobe Air 20 manually, go [here](#).

Adobe AIR	Scratch Offline Editor	Support Materials
1	2	3
If you don't already have it, download and install the latest Adobe AIR	Next download and install the Scratch 2.0 Offline Editor	Need some help getting started? Here are some helpful resources.
Mac OS X - Download ↓ Mac OS 10.5 & Older - Download ↓ Windows - Download ↓ Linux - Download ↓	Mac OS X - Download ↓ Mac OS 10.5 & Older - Download ↓ Windows - Download ↓ Linux - Download ↓	Starter Projects - Download ↓ Getting Started Guide - Download ↓ Scratch Cards - Download ↓

Scratch2.0 ダウンロードサイト <https://scratch.mit.edu/scratch2download/>

サイトにログイン⇒ **2** の Scratch2.0Offline Editor を各 OS のバージョンに合った「Download」リンクをクリックしてダウンロードしてください。

Scratch 2 Offline Editor

You can install the Scratch 2.0 editor to work on projects without an internet connection. This version will work on Mac, Windows, and some versions of Linux (32 bit).

Note for Mac Users: the latest version of Scratch 2.0 Offline requires Adobe Air 20. To upgrade to Adobe Air 20 manually, go [here](#).

Adobe AIR	Scratch Offline Editor	Support Materials
1	2	3
If you don't already have it, download and install the latest Adobe AIR	Next download and install the Scratch 2.0 Offline Editor	Need some help getting started? Here are some helpful resources.
Mac OS X - Download ↓ Mac OS 10.5 & Older - Download ↓ Windows - Download ↓ Linux - Download ↓	Mac OS X - Download ↓ Mac OS 10.5 & Older - Download ↓ Windows - Download ↓ Linux - Download ↓	Starter Projects - Download ↓ Getting Started Guide - Download ↓ Scratch Cards - Download ↓